

## faq008.リグロス薬剤の算定に使う処置セット

[🏠](#) > [faq008.リグロス薬剤の算定に使う処置セット](#)

※ このアップデートはCドライブWindows専用となります。

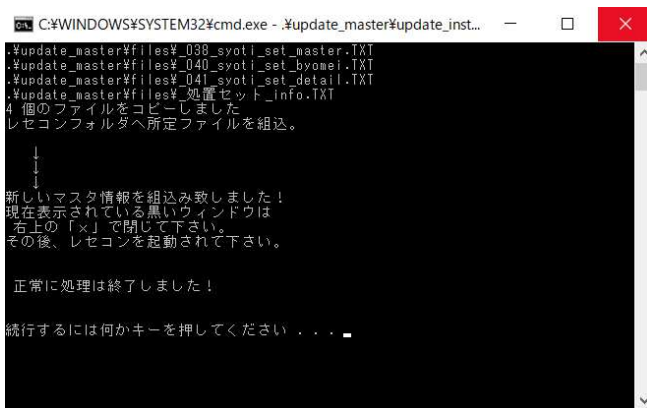
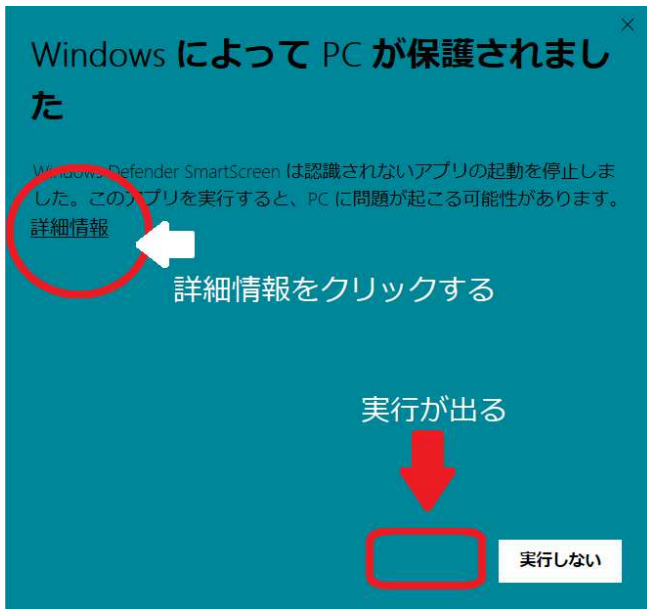
もし、お使いのパソコンが通常とは違ってCドライブから起動をしないPCの場合はご連絡をお願いします。

開く → [\[PDFをダウンロード\]](#)

クリック ➔ [リグロス処置セットのダウンロード \(SyotiSet\\_no008.exe\)](#)

↑

上記のファイルをダウンロードいただくと、リグロスを算定するための専用処置セットファイルを、Win用でexe形式圧縮したものが取得できます。ダウンロードしたexe圧縮ファイルをお使いなされているレセコン用PC (親機) パソコンのデスクトップ等にコピー保存をされて、レセコンを終了している状態で、この圧縮アップデートで実行して下さい。



※ その際、Windowsが、「発行元が不明」などの警告アラートを出す場合がありますが、「実行」して下さい。

※ 実行のボタンが隠れてる場合は、詳細情報...を見るなどされて、「実行」として下さい。アップデートは無事に終わり、上の黒い画面「正常に終了」がでましたら、赤いマーク色の右上「x」をクリックして閉じて下さい。

1. レセコンを起動してください。業務選択から「[F5]設定1」をクリックします。



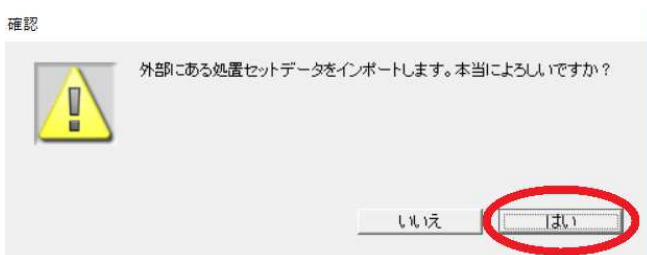
2. 左上の「処置セット編集[07]」を、クリックします。



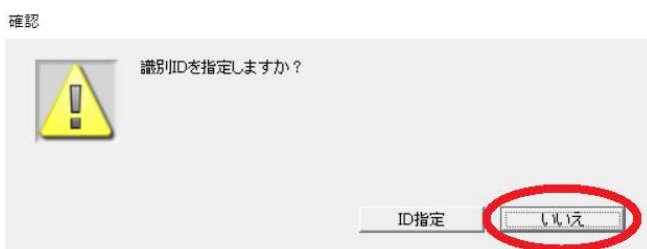
3. ○囲みの「外部セットの取り込み」をクリックします。



4. インポートしますか?が出ますので、「はい」をクリックします。



5. 識別IDを指定しますか?の質問では「いいえ」を選びます。



## 6. 薬剤リグロスの取り込みが完了します。

Usp	コード	セット名称	表示順番	適年齢	一般
1	0003	^薬剤リグロス	-32000	~ 99	☑
				~	
				~	
				~	
				~	
				~	
				~	
				~	
				~	
				~	
				~	
				~	
				~	
				~	
				~	
				~	
				~	
				~	

## 7. 画面の右下にある「戻る」をクリックします。



## 8.

以上で、リグロスの処置セットが取り込み完了いたします。

ただし、リグロスを算定時には、点数をご入力いただく必要がございます。

薬価が変更された場合に、点数が変わってしまいますため点数を初期値0点で登録しております。その点にご注意ください。

# 株式会社 デンタルハート

電子カルテレセプト・システム 歯科用販売

